

Bramy garażowe segmentowe



Nowoczesne, funkcjonalne i eleganckie bramy dostępne w czterech wariantach wzorniczych, dopasowane do potrzeb i upodobań użytkowników. Możliwość sterowania automatycznego i ręcznego.



Brama garażowa stanowi wizytówkę każdego domu

BRAMY GARAŻOWE USZYTE NA MIARĘ!

Segmentowa brama garażowa Nice to kompleksowe rozwiązanie, które oprócz wysokiego komfortu użytkowania zapewni Tobie maksimum swobody już na etapie projektowania budynku. Ilość miejsca to żadne ograniczenie! Niezależnie od wielkości garażu i warunków zabudowy Nice oferuje pełną funkcjonalność i unikalne wzornictwo.

WIĘKSZE ŚWIATŁO PRZEJAZDU

Specyfika konstrukcji i montażu bramy segmentowej umożliwia efektywniejsze – w stosunku do bramy uchylnej – **wykorzystanie dostępnego otworu garażowego**. Zamontowana i funkcjonująca brama umożliwia uzyskanie szerokości światła wjazdu równej szerokości otworu bramowego, a bramy ze standardowym i wysokim typem prowadzenia zapewniają to nawet w przypadku wymiaru wysokości.

KRÓTKI PODJAZD? ŻADEN PROBLEM!


Brama segmentowa Nice to idealne rozwiązanie dla nawet najmniejszego garażu. Dzięki temu, że brama otwiera się **pionowo do góry**, a jej konstrukcja pozostaje na górnych, poziomych prowadnicach podsufitowych, możliwe jest bardzo efektywne wykorzystanie przestrzeni wewnątrz i na zewnątrz garażu. Rozwiązanie to umożliwia zaparkowanie nawet wysokiego auta tuż przy bramie. Podczas cyklu pracy brama nie zajmuje miejsca na podjeździe, co jest szczególnie użyteczne w przypadku posesji z krótkimi podjazdami lub w miejscach o dużym natężeniu ruchu pieszego lub samochodowego. To nowoczesne rozwiązanie pozwala maksymalnie wykorzystać dostępną przestrzeń, ponieważ miejsce potrzebne do zabudowy i funkcjonowania bramy jest ograniczone do minimum.




Krótki podjazd? Żaden problem!

Nice oferuje bramy o klasycznej i ponadczasowej formie, jak również rozwiązania nawiązujące do nowoczesnej stylistyki. Trzy wzory przetłoczeń, bogata paleta kolorystyczna, wiele wariantów wymiarów standardowych oraz specjalnych sprawiają, że bramy garażowe Nice idealnie komponują się w każdym stylu architektonicznym. Dostępne zarówno w wersji ręcznej jak i automatycznej zapewniają wyjątkowy komfort i bezpieczeństwo.


Nice Simple Classic Woodgrain/
Nice Classic Silk



Nice Premium Silk



Nice Design Silk



OSZCZĘDZASZ CIEPŁO...

Izolacja termiczna bramy garażowej Nice pozwoli zatrzymać ciepło wewnątrz budynku bez względu na warunki panujące na zewnątrz. Zastosowanie w bramach segmentowych Nice sekcji stalowych wypełnionych bezfreonową pianką poliuretanową o grubości 40 mm oraz uszczelnienie bramy na całym jej obwodzie zapewnia doskonałą izolację termiczną oraz akustyczną.

Współczynnik przenikania ciepła (U) uzależniony jest od rodzaju zastosowanego panela, uszczelnień oraz wymiaru bramy. W przypadku bram Nice wynosi on:

- dla bramy o wym. 2400 x 2125 mm współczynnik $U = 1,2 \text{ W}/(\text{m}^2 \cdot \text{K})$
- dla bramy o wym. 5000 x 2250 mm współczynnik $U = 1,1 \text{ W}/(\text{m}^2 \cdot \text{K})$

...I ENERGIE!

Napędy serii SPIN oraz SHEL dostępne w opcji bramy automatycznej posiadają wiele funkcji i cech umożliwiających realną oszczędność energii:

- niski poziom pobieranej mocy,
- wbudowane oświetlenie, wystarczające do swobodnego wyjścia z garażu po zaparkowaniu auta bez konieczności używania dodatkowych źródeł światła.

Dodatkowo napędy SPIN posiadają m.in. funkcję przechodzenia w tryb uśpienia, gdy system nie jest używany. Jest to szczególnie użyteczne przy zastosowaniu opcji akumulatora awaryjnego (SPIN41) służącego do obsługi bramy przy braku zasilania, kiedy wyeliminowanie każdego zbędnego obciążenia staje się sprawą kluczową dla zapewnienia dłuższej pracy akumulatora.



Brama segmentowa Nice to produkt wygodny oraz doskonale dopasowany do Twoich potrzeb. Bez względu na kształt otworu garażowego montaż bramy jest zawsze możliwy. **Rozwiązanie to daje Tobie pełną swobodę w kreowaniu wyglądu Twojego domu!**

Brama garażowa Nice dostosowana do Twoich potrzeb!

USZYTA NA KAŻDĄ MIARĘ

95 kombinacji wymiarów standardowych bram garażowych Nice pozwala na dopasowanie ich do większości wykonywanych otworów garażowych, zarówno pod względem szerokości, jak i wysokości. W przypadku konieczności dostosowania bramy do gotowego i wykończonego otworu garażowego kluczowa staje się możliwość doboru wymiarów z dokładnością właściwie co do centymetra. Dlatego też Nice w swojej ofercie posiada możliwość zamawiania bram **w wymiarach specjalnych**, zarówno szerokości, jak i wysokości, z dokładnością co 10 mm. Daje to w sumie **36.335 kombinacji wymiarowych** w każdym dostępnym modelu i kolorze. Zakres dostępnych wymiarów to w przypadku szerokości od 2000 do 5500 mm, wysokości od 1700 do 3000 mm.

NASZE BRAMY GARAŻOWE

36 335
kombinacji
dostępnych wymiarów

W TYM NAWET:
95 WYMIARÓW
STANDARDOWYCH

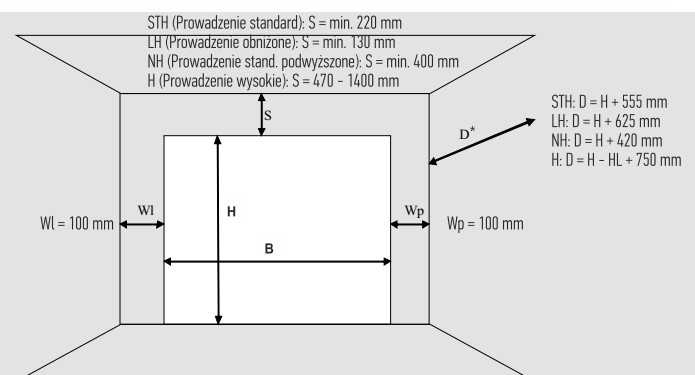


		Standardowa szerokość (mm)														
		2400	2500	2600	2750	3000	3250	3500	3750	4000	4250	4500	4750	5000	5250	5500
Standardowa wysokość (mm)	2000	✓	✓	✓	✓	✓	✓	✓	✓	✓	✓	✓	✓	✓	✓	✓
	2100	✓	✓	✓	✓	✓	✓	✓	✓	✓	✓	✓	✓	✓	✓	✓
	2125	✓	✓	✓	✓	✓	✓	✓	✓	✓	✓	✓	✓	✓	✓	✓
	2200	✓	✓	✓	✓	✓	✓	✓	✓	✓	✓	✓	✓	✓	✓	✓
	2250	✓	✓	✓	✓	✓	✓	✓	✓	✓	✓	✓	✓	✓	✓	✓
	2375	✓	✓	✓	✓	✓	✓	✓	✓	✓	✓	✓	✓	✓	✓	✓
	2500	✓	✓	✓	✓	✓										

✓ Dostępne wymiary standardowe bram Nice Simple Classic, Nice Classic Silk, Premium Silk, Design Silk.

ELASTYCZNY MONTAŻ

Wymagania instalacyjne bram garażowych Nice umożliwiają montaż w większości istniejących otworów garażowych. Przy rozwiązaniu ze standardowym typem prowadzenia do zamontowania bramy wraz z napędem elektrycznym wystarczająca wysokość nadproża to 22 cm, a w przypadku opcji nadproża obniżonego – tylko 13 cm. W garażach z wyższym nadprożem oferujemy dwie możliwości. Pierwsza z nich to prowadzenie standardowe podwyższone NH z wymaganą wysokością nadproża 40 cm oraz druga, prowadzenie wysokie H. Rozwiązania te pozwalają jeszcze efektywniej wykorzystać przestrzeń wewnątrz garażu. Niezbędna przestrzeń po bokach bramy została także maksymalnie ograniczona – wystarczająca do prawidłowego montażu szerokość węgarków bocznych to tylko 10 cm!



* Podane wartości D wskazują głębokość zabudowy wyznaczoną przez konstrukcję prowadnic poziomych bramy i nie uwzględniają prowadnicy szynowej napędu. Parametr D wraz z napędem uzależniony jest od rodzaju zastosowanego napędu.



Model: Simple Classic
Struktura blachy: Woodgrain
Przetłoczenia: Wąskie



Model: Classic Silk
Struktura blachy: Gładka
Przetłoczenia: Wąskie



Model: Premium Silk
Struktura blachy: Gładka
Przetłoczenia: Szerokie



Model: Design Silk
Struktura blachy: Gładka
Przetłoczenia: Bez przetłoczeń

Bramy garażowe Nice dostępne są standardowo w dwóch rodzajach struktury blachy, z której wykonane są segmenty bram.

Woodgrain – to połączenie uniwersalności wąskiego przetłoczenia poziomego ze strukturą blachy **imitującą naturalne drewno**. Bramy w tym wykończeniu dostępne są w 8 kolorach standardowych, w tym dwóch drewnopodobnych (Złoty Dąb i Orzech) oraz w dowolnym kolorze RAL, a także we wszystkich dostępnych wymiarach standardowych i specjalnych. Połączenie to gwarantuje dużą swobodę w doborze bramy do pozostałej stolarki otworowej czy też elewacji budynku.

Silk – to **gładka struktura blachy** charakteryzująca się wyjątkową elegancją i estetyką wykonania. Gładka powierzchnia bramy to także istotna zaleta użytkowa pozwalająca łatwo utrzymać powierzchnię w czystości. Ten rodzaj struktury blachy dostępny jest standardowo we wszystkich rodzajach przetłoczenia (Classic, Premium, Design), wszystkich dostępnych kolorach i okleinach, a także wszystkich wymiarach standardowych i specjalnych.

Tak szeroka dostępność to obecnie najbardziej atrakcyjna oferta na rynku!

Prosto do garażu

KOMFORT BRAMY GARAŻOWEJ AUTOMATYCZNEJ – DLA KAŻDEGO W STANDARDZIE

Oferta automatycznych bram garażowych Nice jest bardzo szeroka. Swym zakresem obejmuje wszystkie dostępne modele i kolory bram, a także wszystkie wymiary zarówno standardowe, jak i specjalne, zawsze w bardzo atrakcyjnej cenie.

NAJWYŻSZA JAKOŚĆ W ROZSĄDNEJ CENIE

Atrakcyjność oferty Nice to nie tylko **doskonała cena**, która zawsze jest zdecydowanie niższa niż brama i napęd zakupione osobno. To także różnorodność i elastyczność wyboru. Obok automatycznych bram garażowych z flagowymi napędami serii SPIN wyposażonymi w zbrojony pasek napędowy dostępna jest także opcja bram z napędami SHEL75 z łańcuchem napędowym, która stanowi odpowiedź na potrzebę ekonomicznej opcji oferty bram automatycznych.

CICHE I PŁYNNE OTWARCIE

Zastosowanie w napędach serii SPIN paska napędowego z wytrzymałym przeplotem linek stalowych stanowi gwarancję cichej i płynnej pracy. Cechę tę doceniają zwłaszcza Klienci, w których domach sypialnia znajduje się bezpośrednio nad garażem.



Szyna prowadząca z paskiem napędowym

Swoboda wyboru w standardzie



IZGRANETRIO


Bramy garażowe Nice, zarówno ręczne jak i automatyczne, mogą być wyposażone w zamek na klucz z klamką zewnętrzną oraz/lub uchwyt dwustronny w dolnej sekcji, wykonane z tworzywa sztucznego w trzech opcjach kolorystycznych:

- czarnym,
- satynowanym,
- starego złota.

Przy tak szerokim wyborze oklein i niemal nieograniczonym wyborze kolorów bram szczególnie ważna staje się możliwość dopasowania kolorystycznego i estetycznego dodatków.



Brama Classic Silk z klamką i uchwytem w kolorze starego złota



Zawsze bezpiecznie

Segmentowe bramy garażowe Nice przeszły szereg rygorystycznych testów i badań, dzięki którym możemy znakować je europejskim znakiem bezpieczeństwa CE. Warto wiedzieć, że w świetle przepisów prawa brama wraz z napędem traktowana jest jako maszyna. Bramy garażowe Nice przebadane zostały łącznie z napędami jako urządzenie elektromechaniczne i spełniają wymogi odpowiednich maszynowych norm europejskich. Oprócz wyjątkowego komfortu użytkowania bramy automatycznej otrzymujecie więc Państwo kompleksowe rozwiązanie z kompletną deklaracją zgodności z dyrektywami UE, gwarantujące najwyższą jakość i bezpieczeństwo. Jest to zatem dodatkowe kryterium, które należy brać pod uwagę przy wyborze bramy z napędem elektrycznym.

Wszystkie bramy Nice standardowo wyposażone są w sprężyny skłębne testowane na minimum 15 000 cykli (otwarcie/zamknięcie) oraz dodatkowe zabezpieczenie w przypadku pęknięcia sprężyn, które po wystąpieniu takiego zdarzenia blokuje bramę uniemożliwiając jej niekontrolowane opadanie. (rys. 3)

Dodatkowo, unikatowa konstrukcja segmentów bram **zabezpiecza przed przycięciem palców** zarówno w trakcie otwierania, jak i zamykania bramy. Jest to element zdecydowanie zwiększający bezpieczeństwo jej użytkowania. (rys. 1)

Wszystkie ręczne bramy segmentowe Nice serii Classic, Premium oraz Design standardowo wyposażone są **w zamek z klamką zewnętrzną** w kolorze czarnym (w serii Simple Classic jako opcja dodatkowa). Jest to zamek zatrzaskowy z wkładką patentową z możliwością jego obsługi zarówno od strony zewnętrznej (3 klucze), jak i wewnętrznej (zasuwka rys.2). Dla dodatkowego zwiększenia zabezpieczeń bramy ręcznej możliwe jest opcjonalnie dwustronne ryglowanie zamka. W sytuacjach, gdy oprócz bramy istnieją także dodatkowe wejścia do garażu, możliwa jest rezygnacja z zamka i klamki, a rolę podstawowego zabezpieczenia przyjmuje wewnętrzny rygiel ręczny, który zapobiega otwarciu zamkniętej bramy od strony zewnętrznej. Taka też konfiguracja, z wewnętrznym ryglem blokującym, jest standardową konfiguracją bram automatycznych. (rys. 4)

Zamek z klamką wykorzystywany jest także w bramach automatycznych Nice w sytuacji, gdy brama jest jedynym wejściem do garażu. Jego zastosowanie umożliwia zamontowanie awaryjnego wysprężalania napędu z zewnątrz, niezbędnego aby dostać się do garażu np. w przypadku braku zasilania.

Pilot FLOR, standardowo stosowany w bramach automatycznych z napędami SPIN oraz SHEL, **dzięki dynamicznie zmiennemu kodowaniu** posiada **aż 4,5 miliarda kombinacji kodów**. Dzięki temu nawet przechwycony i nagrany kod staje się dla złodzieja bezużyteczny. Zastosowana droga radiowa FLOR jest również kompatybilna z szeroką gamą automatyki dla domu. Dzięki temu za pomocą jednego pilota masz możliwość otwarcia swojej bramy garażowej, bramy wjazdowej, jak również sterowania napędami do rolet czy markiz.

Napędy Nice **standardowo wyposażone** są w niezawodny i niezwykle czuły **amperometryczny system wykrywania przeszkody** oraz funkcję zwolnienia prędkości podczas zamykania bramy. Fotokomórki to dodatkowe zabezpieczenie bramy automatycznej, zalecane przez Nice jako gwarancja bezpiecznego i bezawaryjnego użytkowania bramy przez wiele lat.



Jeden pilot, wiele możliwości



Kolory podstawowe – bramy Woodgrain oraz Silk – to dwa najbardziej klasyczne kolory, RAL 9016 Biel i RAL 8014 Brąz Sepia, a w przypadku bram Woodgrain także RAL 7016 Antracyt, dostępne zawsze w bardzo atrakcyjnej cenie.

Dekory OFERTA SPECJALNA – bramy Silk – to trzy bijące wszelkie rekordy popularności wśród klientów okleiny: Złoty Dąb, Orzech oraz Antracyt Okienny.

Dekory Grupa I – bramy Silk – to dwanaście bardzo często wybieranych przez klientów oklein. Wśród nich znajdują się: Ciemny Dąb, Dąb Bagienny, Winchester, Mahoń, Siena Noce, Siena Rosso, Brąz Czekoladowy, Ciemnoszary Gładki, Szary, Kremowy, Macore i Dąb Naturalny. Bramy garażowe w tych okleinach zdają się nigdy nie tracić na swej atrakcyjności.

Kolory drewnopodobne – bramy Woodgrain – to dwa cieszące się niestąbną popularnością kolory drewnopodobne: Złoty Dąb i Orzech.

Dekory Grupa II – bramy Silk – to grupa dziewięciu dodatkowych oklein wpisujących się doskonale w aktualne trendy kolorystyczne. Są to cztery okleiny drewnopodobne – Tabasco,

Cedr Szary, Sosna Palona i Dąb Sheffield, cztery wyjątkowo popularne kolory – Antracyt Gładki, Antracyt Metalik, Antracyt Szczotkowany i Bazaltowo-Szary Gładki oraz absolutna nowość – okleina Beton.



Dowolny kolor RAL – bramy Woodgrain oraz Silk – to niemal nieograniczone możliwości lakierowania powierzchni bramy garażowej na wybrany kolor z palety RAL (z wyłączeniem kolorów perłowych, metalizowanych i fluorescencyjnych) w bardzo atrakcyjnej cenie. Możliwość taka stanowi doskonałe uzupełnienie kolorów i oklein standardowych i daje pełną swobodę kreowania wyglądu bramy garażowej.

Kolory Standardowe – bramy Woodgrain – to grupa trzech popularnych kolorów wśród których znajdują się – RAL 8017 Brąz Czekoladowy, RAL 9006 Srebrny, RAL 7035 Szary Jasny.

Paleta dostępnych kolorów bram garażowych

Paleta kolorów i oklein drewnopodobnych dostępnych w segmentowych bramach garażowych Nice powstała w odpowiedzi na bieżące potrzeby i trendy w nowoczesnym budownictwie. Różnorodność dostępnych kolorów daje nieograniczone możliwości w kreowaniu wyglądu bramy wkomponowanej w architekturę budynku i otoczenia.

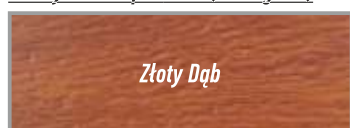
Kolory podstawowe (Woodgrain)



Kolory standardowe (Woodgrain)




Kolory drewnopodobne (Woodgrain)



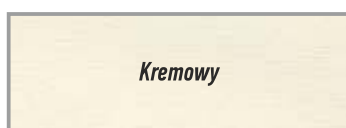


Kolory podstawowe (Silk)






Dekory (Silk) - OFERTA SPECJALNA



Dekory (Silk) - Grupa I



Dekory (Silk) - Grupa II



NEW




Prezentowane kolory RAL oraz okleiny mają charakter poglądowy.

Idealny wzór dla Twojego domu

Nice Simple Classic – to połączenie uniwersalności wąskiego przetłoczenia ze strukturą Woodgrain imitującą naturalne drewno. Dostępność w 8 kolorach standardowych, w tym dwóch drewnopodobnych oraz szerokiej palety kolorów RAL, gwarantuje swobodę w doborze bramy do pozostałej stolarki otworowej czy też elewacji budynku.



Nice Classic Silk – wąskie przetłoczenia poziome to wyjątkowo uniwersalne rozwiązanie. Idealnie komponuje się zarówno z nowoczesną, jak i klasyczną architekturą domu.



Nice Premium Silk – szerokie przetłoczenia poziome to połączenie klasycznego i nowoczesnego wzornictwa. Eleganckie pojedyncze przetłoczenie w środkowej części sekcji, zwłaszcza w okleinach drewnopodobnych, do złudzenia przypomina bramę wykonaną z litego drewna. To rozwiązanie idealnie komponujące się zarówno w nowoczesnej, jak i klasycznej architekturze.



Nice Design Silk – gładka powierzchnia bez przetłoczeń poziomych zachwyca prostotą formy i elegancją, idealnie wygląda w nowoczesnych budynkach.



Partner Handlowy Nice



Nice Polska Sp. z o.o.
ul. Parzniewska 2a
05-800 Pruszków
bramy@nice.pl
www.nice.pl



Niniejszy folder nie stanowi oferty handlowej w rozumieniu przepisów Kodeksu Cywilnego.